

sãojudas›



GUIA DE  
ORIENTAÇÕES

# ENADE 2019



# APRESENTAÇÃO

## **Olá, como vai?**


Neste guia você encontrará orientações finais para o Exame Nacional de Desempenho dos Estudantes (Enade). O guia apresenta algumas informações pertinentes em três momentos: **“Antes da Aplicação da Prova”**, **“Durante a Prova”**, e **“Antes de Entregar a Prova”**.

Fique atento também às sugestões para a resolução das questões e às principais informações para o Enade 2019.

Leia atentamente as dicas e siga as orientações que forem mais relevantes para você.

Lembre-se: você pode contar com seus professores e com a coordenação do seu curso.

Estamos à sua disposição. **Sucesso nessa etapa!**



# 1. ANTES DA APLICAÇÃO DA PROVA.

•Tenha uma boa noite de sono. Estudar é essencial, mas não fique acordado a noite inteira revisando. Afinal, dormir também é importante. Por isso, faça questão de descansar por, no mínimo, 8 horas (ou o tempo que seu corpo geralmente precisa);

•Use roupas simples, confortáveis, adequadas ao clima e nada de usar acessórios exagerados, pois podem desviar a atenção e o foco em se sair bem na prova;

•Antes de sair de casa, lembre-se da documentação necessária para apresentar no dia do exame do Enade. O **documento de identificação deverá ser com foto e estar de acordo com o Edital nº 43 de 19/06/2019.**

**NOTA:** É obrigatória a apresentação de via original de documento oficial de identificação com foto para a realização da prova.

Consideram-se documentos válidos para identificação do Estudante:

a) Cédulas de Identidade expedidas por Secretarias de Segurança Pública, Forças Armadas, Polícia Militar e Polícia Federal.

b) Identidade expedida pelo Ministério da Justiça para estrangeiros, inclusive aqueles reconhecidos como refugiados, em consonância com a Lei nº 9.474, de 22 de julho de 1997.

c) Carteira de Registro Nacional Migratório, de que trata a Lei nº 13.445, de 24 de maio de 2017.

d) Documento Provisório de Registro Nacional Migratório, de que trata o Decreto nº 9.277, de 5 de fevereiro de 2018.

e) Identificação fornecida por ordens ou conselhos de classes que por lei tenha validade como documento de identidade.

f) Carteira de Trabalho e Previdência Social emitida após 27 de janeiro de 1997.

g) Certificado de Dispensa de Incorporação.

h) Certificado de Reservista.

i) Passaporte.

j) Carteira Nacional de Habilitação, na forma da Lei nº 9.503, de 23 de setembro de 1997.

k) Identidade funcional em consonância com o Decreto nº 5.703, de 15 de fevereiro de 2006.

**Atenção:** Não serão aceitos documentos de identificação que não estejam listados acima, como: protocolos; Certidão de Nascimento; Certidão de Casamento; Título Eleitoral; Carteira Nacional de Habilitação em modelo anterior à Lei nº 9.503, de 23 de setembro de 1997; Carteira de

Estudante; Registro Administrativo de Nascimento Indígena (Rani); crachás e identidade funcional de natureza privada; documentos digitais; ou ainda cópias de documentos válidos, mesmo que autenticadas.

O Estudante impossibilitado de apresentar a via original de documento oficial de identificação com foto no dia de aplicação por motivo de extravio, perda, furto ou roubo poderá realizar as provas, desde que:

Apresente boletim de ocorrência expedido por órgão policial há, no máximo, 90 dias do dia de aplicação da prova do Enade 2019; e

Submeta-se à identificação especial, que compreende a coleta de informações pessoais e da assinatura em formulário próprio.

O Estudante que apresentar a via original do documento oficial de identificação danificado, ilegível, com foto infantil ou com fisionomia diferente que não permita a completa identificação dos seus caracteres essenciais ou de sua assinatura, poderá realizar as provas, desde que se submeta à identificação especial.


**• Chegue antecipadamente ao local de realização da prova. Os portões abrem às 12 horas e fecham às 13 horas;**

**• Confira o endereço do local de prova com antecedência através do seu acesso no site do INEP: [inep.gov.br/enade](http://inep.gov.br/enade);**

**• Alimentar-se antes da prova garante que você não fique com fome. Comer muito poderá causar indisposição como a sonolência e o enjoo;**

**• Leve uma garrafa de água (sem rótulo) e a coloque no chão, próxima de sua cadeira. Ajuda a hidratar e relaxar.**

**• Lembre-se de levar uma caneta com carga transparente e tinta preta, é importante testar a escrita para conferir se está escrevendo bem.**



## 2. DURANTE A PROVA

- A primeira coisa que se precisa em uma prova é calma e tranquilidade. Se você começar a ficar nervoso, sente-se e simplesmente respire. O equilíbrio emocional é fundamental nesta hora;
- Na hora de responder as questões, esvazie sua mente de todas as coisas que não têm a ver com a prova. Isso irá mantê-lo concentrado no que realmente precisa fazer;
- Você precisa responder àquilo que foi perguntado. Leia com atenção as orientações ao candidato e o enunciado de cada questão;
- Gerencie seu tempo: Você terá 240 minutos para responder 40 questões, ou seja, 6 minutos por questão, lembrando que as questões discursivas podem levar mais tempo. Assim, trabalhe com, no máximo, 5 minutos por questão objetiva. Planejar seu tempo com antecedência vai impedi-lo de perder 20 minutos em uma única questão particularmente difícil, em vez de continuar a responder outras perguntas corretamente;
- A cabeça no início da prova está mais descansada e isso facilita a resolução de questões mais difíceis;
- Existe uma relação direta entre o desempenho do aluno e seu tempo de permanência na prova. Faça o exame com tranquilidade e empenho para ter um bom resultado.

## 3. ANTES DE ENTREGAR A PROVA


- Revisar a prova é importante! Depois de ler todas as respostas possíveis, confie em seu primeiro instinto. Fique com a sua primeira escolha a menos que você encontre uma lógica falha na sua resposta original ou se lembre de informações conflitantes;
- Antes de transcrever as respostas para o gabarito, verifique se esqueceu de resolver alguma questão;
- Preste muita atenção na hora de transcrever as respostas da prova para o gabarito. Não há gabarito reserva.

## 4. OS ITENS DA PROVA

### DICAS PARA A RESOLUÇÃO DAS QUESTÕES

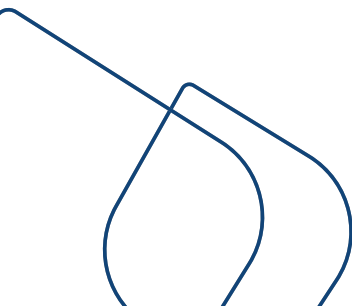
#### Questões Objetivas

1. Na resolução das questões, faça algo para destacar as palavras, frases e/ou instruções importantes, sublinhe ou circule;
2. Técnica da eliminação: a primeira coisa é verificar se na questão existe alguma alternativa de resposta que lhe pareça absurda e que possa eliminar. Isso aumenta em até 25% a probabilidade de acerto;
3. Sempre leia as instruções novamente antes de resolver o problema, e preste atenção em palavras como “correta”, “incorreta”, “em ordem crescente”, “soma”, “diferença”, “produto”, “quociente” e “sobre”;
4. Não perca tempo em uma mesma questão, pois isso irá aumentar mais o seu nervosismo. O recomendado é voltar nas questões após o término da prova, a mesma regra vale para as questões em que você não está lembrando a resposta;
5. Não tente adivinhar. Depois de ler todas as respostas possíveis, confie em seu primeiro instinto. Fique com a sua primeira escolha a menos que você encontre uma lógica falha na sua resposta original ou se lembre de informações conflitantes;
6. “Nunca”, “jamais”, “sempre”, “completamente”, “incondicional”, “ninguém”, “todos”, “definitivamente” e “total” são palavras que generalizam. Normalmente alternativas com esses termos têm maior probabilidade de estarem incorretas.;
7. Em questões de múltipla escolha, leia atentamente e tente formular uma resposta antes de consultar as alternativas;
8. Observe atentamente ilustrações. Em geral, figuras, tabelas, quadros, gráficos constituem parte importante da questão.



## Questões Discursivas

1. Informe-se sobre temas atuais, tais como sustentabilidade, inclusão digital, política! Assistir aos noticiários ou ler jornais (e revistas) é fundamental; a prova de formação geral tem a concepção de seus itens balizada pelos princípios dos Direitos Humanos e estes avaliam aspectos como clareza, coesão, estratégias argumentativas, utilização de vocabulário adequado e correção gramatical no texto;
2. Evite a repetição de palavras ou de ideias e nada de gírias. Aja com segurança: se não tiver certeza a respeito de um comentário ou exemplo, evite-o;
3. No início e no fim da questão discursiva seja objetivo. No desenvolvimento (no miolo), procure demonstrar seus conhecimentos. Nessa parte, anote tudo o que você recordar sobre o assunto e estabeleça relações com outros assuntos. Se souber, dê exemplos;
4. Durante a elaboração do desenvolvimento, confira se você está respondendo ao que foi pedido, e se os argumentos estão consistentes. Muitos pontos são perdidos em função de omissão de tópico e argumentação fraca, por exemplo;
5. Seja consistente e sucinto em sua resposta: divagações não contribuem para a qualidade do conteúdo. Anote as ideias principais e secundárias que vão ocorrendo durante a leitura;
6. Identificar claramente a situação ou problema proposto: O que é mesmo que a questão está solicitando? Qual o assunto ou conteúdo envolvido? Atentar para o enunciado ou comando: compare, analise, justifique, cite, exemplifique, retire do texto, etc. Fazer o que o enunciado pede é fundamental. Uma estrutura inadequada muitas vezes acaba zerando a questão.





## 5 INFORMAÇÕES SOBRE O ENADE

- Data e hora do exame: **24/11/2019** (domingo);
- Horário de abertura dos portões: **12h** (horário oficial de Brasília);
- Horário de fechamento dos portões: **13h** (horário oficial de Brasília);
- Horário de início das provas: **13h30min** (horário oficial de Brasília);
- O Exame terá a duração de **4 (quatro) horas**.
- O estudante deverá comparecer ao local de prova com antecedência mínima de 45 minutos do horário fixado para o fechamento dos portões de acesso aos locais de aplicação do Exame, considerando o horário oficial de Brasília – DF;
- O estudante deverá levar o original do documento de identificação com o qual está cadastrado (com fotografia, válido e legível). Recomenda-se que o estudante leve o Cartão de Informação impresso por meio do Sistema Enade – ambiente do Estudante.

Antes de entrar na sala de provas, o estudante deve:

- Guardar, em embalagem porta-objetos fornecida pelo aplicador, telefone celular desligado e qualquer outro equipamento eletrônico desligado;
- Lacrar e identificar a embalagem porta-objetos;
- Manter a embalagem porta-objetos embaixo da carteira durante a realização das provas;
- O estudante deverá utilizar caneta esferográfica de tinta preta, feita em material transparente para responder tanto as questões objetivas quanto as discursivas;
- Durante as provas não será admitida qualquer espécie de consulta ou comunicação entre os candidatos, nem a utilização de eletrônicos;
- O estudante não poderá utilizar óculos escuros, e artigos de chapelaria, como boné, chapéu, viseira, gorro ou similares.

**Não esqueça:** É obrigatório preencher o Questionário do Estudante até o dia 21 de novembro de 2019. O preenchimento é feito em formato eletrônico, disponível na página da internet: <http://portal.inep.gov.br/questionario-do-estudante>. Caso o estudante não preencha o referido instrumento, será considerado irregular perante o Enade 2019 e, portanto, não conseguirá retirar o diploma.

### **Por que é importante um excelente desempenho no Enade<sup>1</sup>?**

- O Enade é uma forma importante de avaliar os cursos superiores;
- Uma boa nota é essencial para mostrar a qualidade da instituição onde você estuda;
- Além disso, um bom desempenho no Enade contribui para a valorização do seu diploma no mercado de trabalho e eleva o conceito do seu curso no MEC;
- Mostre que você está preparado e melhore suas chances de conquistar boas colocações no mercado.

<sup>1</sup> GARCIA, Wander. Coletânea de provas do ENADE: administração. Campinas: Foco Jurídico, 2009.



sãojudas›